

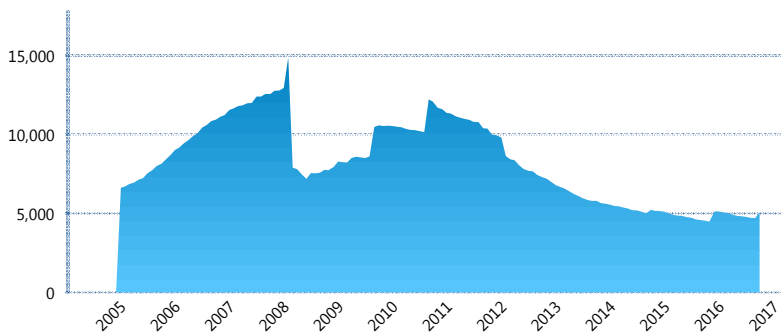
### I. INFORMACIÓN FINANCIERA

#### I) Detalles del Fondo

Detalles del Fondo	
Razón Social	Inbursa Siefore Básica, S.A. de C.V.
Inicio de Operaciones	23/09/2004
Tipo de Fondo	Básica
Clave Bolsa	INBURS1
Activos Administrados *	5,086
ISIN	MX54IN3H0020
Comisión Anual	0.98%
Administrador	Afore Inbursa, S.A. de C.V.
Director General	Lic. José Ignacio Jiménez Santos
Presidente del Consejo	Sandra Sosa Nasta

#### Activos Administrados \*

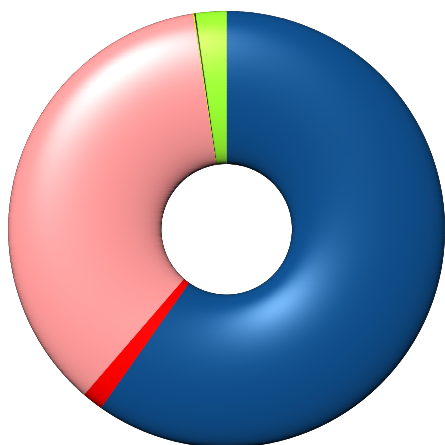
\$5,086



\*Cifras en millones de pesos

Contiene el efecto de fusiones, cortes transversales y transferencias por edad. Para mayor información consultar: <http://www.consar.gob.mx/gobmx/Aplicativo/Factsheets/EC/ECSAR.pdf>

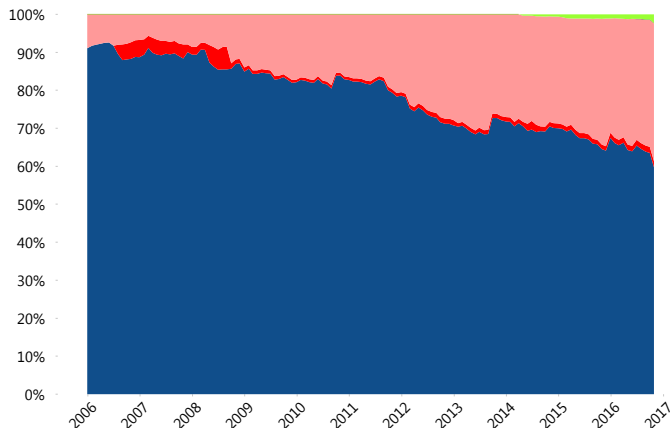
#### II) Inversiones



Deuda Gubernamental	59.77%
Deuda Internacional	1.57%
Deuda Nacional	36.22%
FIBRAS	0.08%
Renta Variable Internacional	0.10%
Renta Variable Nacional	2.26%

Tipo de Instrumento		Inbursa (SB1)	Sistema Básicas 1**
Renta Variable Nacional	Renta Variable Nacional	2.26%	1.31%
	<b>Total</b>	<b>2.26%</b>	<b>1.31%</b>
Renta Variable Internacional	Renta Variable Internacional	0.10%	2.16%
	<b>Total</b>	<b>0.10%</b>	<b>2.16%</b>
FIBRAS	FIBRAS	0.08%	0.61%
	<b>Total</b>	<b>0.08%</b>	<b>0.61%</b>
Deuda Nacional	Alimentos	0.00%	0.66%
	Automotriz	0.00%	0.01%
	Banca de Desarrollo	0.00%	2.53%
	Bancario	0.59%	2.01%
	Bebidas	0.57%	0.79%
	Cemento	0.00%	0.03%
	Centros Comerciales	0.00%	0.07%
	Consumo	0.00%	0.77%
	Deuda CP	0.00%	0.04%
	Empresas Productivas del Estado	2.85%	4.89%
	Estados	1.71%	1.63%
	Europeos	8.75%	3.20%
	Grupos Industriales	2.93%	0.94%
	Infraestructura	13.52%	5.28%
	Otros	0.00%	1.20%
	Papel	0.00%	0.29%
Serv. Financieros	0.20%	0.35%	
Telecom	1.32%	1.50%	
Transporte	0.00%	0.32%	
Vivienda	3.78%	3.56%	
<b>Total</b>	<b>36.22%</b>	<b>30.07%</b>	
Deuda Internacional	Deuda Internacional	1.57%	1.78%
	<b>Total</b>	<b>1.57%</b>	<b>1.78%</b>
Deuda Gubernamental	BONDESD	0.08%	0.16%
	BONOS	0.33%	10.84%
	BPA182	21.83%	1.84%
	BPAS	0.00%	0.03%
	CBIC	0.00%	4.28%
	CETES	21.78%	1.35%
	REPORTO	3.53%	1.64%
	UDIBONO	12.21%	42.48%
	UMS	0.00%	1.44%
	<b>Total</b>	<b>59.77%</b>	<b>64.07%</b>
<b>Total</b>	<b>100.00%</b>	<b>100.00%</b>	

#### Evolución de Inversiones



Deuda Gubernamental	Renta Variable Internacional
Deuda Internacional	Renta Variable Nacional
Deuda Nacional	
FIBRAS	

\*\*Considera las inversiones de todo el grupo de SIEFORES Básicas 1  
Cifras al cierre de octubre de 2016

### III) Desempeño

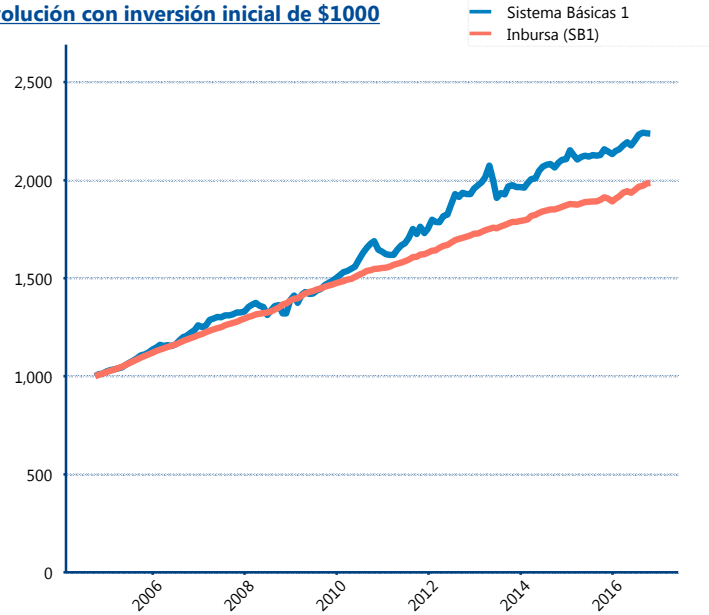
#### Rendimiento Bolsa

Tipo	Inbursa (SB1)	Sistema Básicas 1
1 año	3.84%	3.71%
2 años	3.40%	3.48%
3 años	3.55%	4.18%
5 años	4.08%	4.76%

#### Indicador de Rendimiento Neto

Siefore	IRN %
SURA (SB1)	4.06%
PensionISSSTE (SB1)	4.03%
Coppel (SB1)	3.86%
XXI-Banorte (SB1)	3.83%
Azteca (SB1)	3.75%
Principal (SB1)	3.73%
Profuturo (SB1)	3.59%
Metlife (SB1)	3.52%
<b>Inbursa (SB1)</b>	<b>3.49%</b>
Banamex (SB1)	3.40%
Invercap (SB1)	3.05%
Promedio Simple	3.66 %
Promedio Ponderado	3.74 %

#### Evolución con inversión inicial de \$1000



Construido con el precio de la Siefore registrado en la Bolsa Mexicana de Valores

### IV) Medidas de sensibilidad y riesgos

#### Evolución del Plazo Promedio Ponderado

